

A person wearing jeans and white sneakers stands on a floor covered with numerous white rectangular papers. Each paper has a black arrow drawn on it, pointing in various directions. The scene is lit from above, creating a bright, slightly hazy atmosphere. The person's legs and feet are visible, and they appear to be standing on one of the papers.

Workflowmanagement

Business Process Management

Workflowmanagement

Workflowmanagement

Steigern Sie die Effizienz und Sicherheit Ihrer betrieblichen Abläufe

Unternehmen mit gezielter Optimierung ihrer Geschäftsaktivitäten stellen sich gestärkt den täglichen Herausforderungen der Märkte.

Machen Sie sich fit mit unseren Lösungen im Workflowmanagement als Teil unserer Lösungen für Business Process Management.

Auch Ihr Unternehmen hat Prozesse, die durch Workflowmanagementsysteme unterstützt und abgesichert werden können.

Durch Workflows werden Geschäftsprozesse automatisiert. Dokumente, Informationen und Arbeitsschritte werden von einem Mitarbeiter oder einer Arbeitsgruppe gesichtet, bearbeitet und zur weiteren Bearbeitung übergeben. Workflows helfen Ihnen, Ihre Abläufe zu strukturieren und zu kontrollieren und dabei Flexibilität zu erhalten.

Durch einen auf Ihre Geschäftsabläufe ausgerichteten Workflow erhalten Ihre Mitarbeiter die benötigten Informationen zur richtigen Zeit und in geeigneter Form, um die Aufgaben zu erledigen.

Es wird dabei koordiniert, welche Mitarbeiter oder Mitarbeitergruppen welche Aufgaben mit welchen Medien (z.B. E-Mail-system, Aufgabenliste, ERP-Funktionen) bearbeiten.

Sie erreichen damit eine Verkürzung der Prozess- und Bearbeitungszeiten sowie eine Qualitätssteigerung und Risikominimierung.

Die Einsatzgebiete von Workflows sind dabei vielfältig. Sie reichen von der einfachen Bearbeitung von Urlaubsanträgen bis hin zu übergreifenden Abläufen in Ihrem ERP-System.

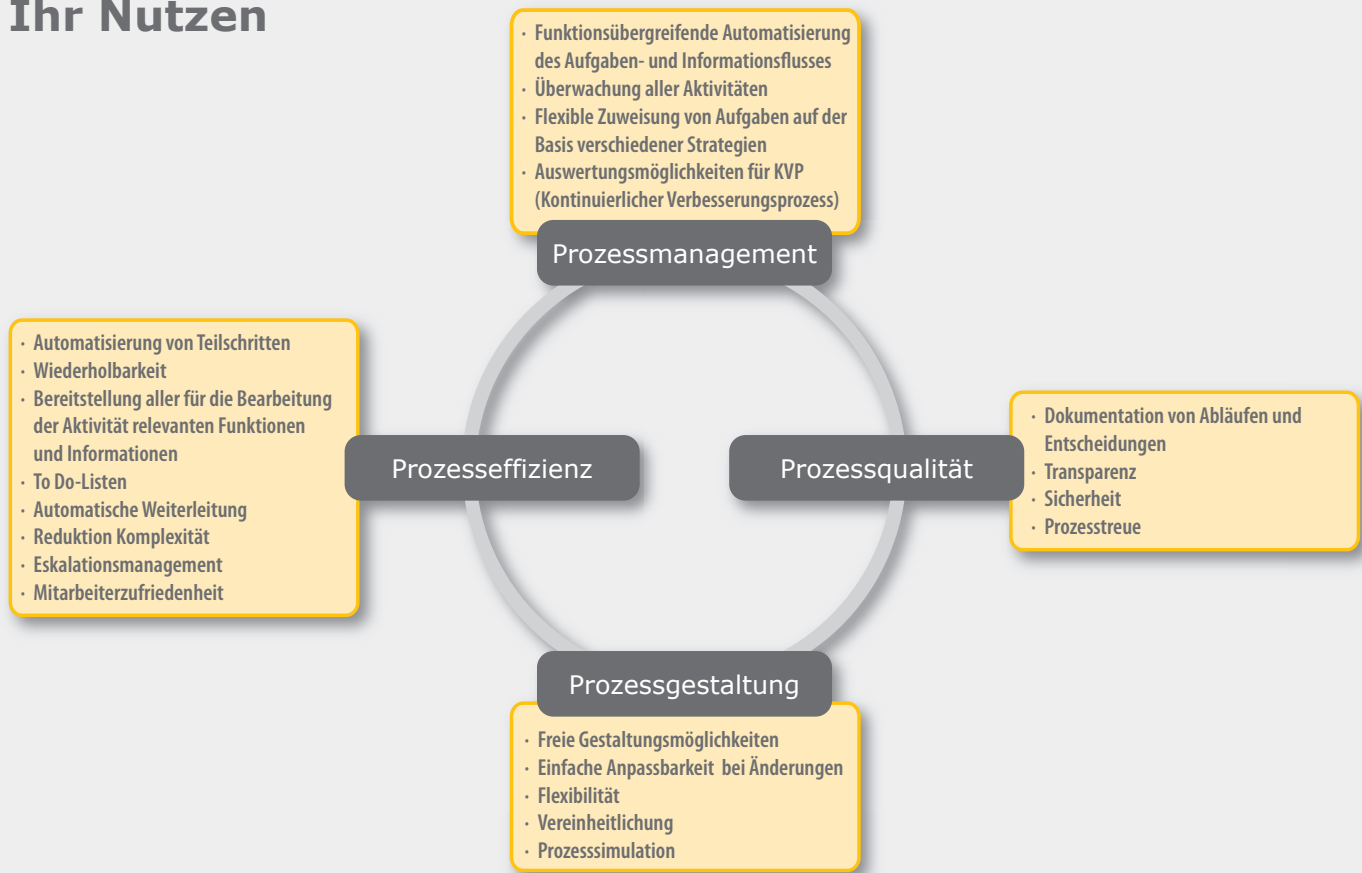
Für Ihre Anforderungen haben wir die passenden Lösungen

- Gemeinsam mit Ihnen analysieren wir Ihre Anforderungen und zeigen Lösungsvarianten und Potentiale auf.
- Wir bieten sofort einsetzbare Modelle für verschiedene Anwendungsbereiche.
- Bei Bedarf lassen sich diese Modelle schnell und flexibel auf Ihre Bedürfnisse anpassen.

Nutzen Sie unsere Erfahrung!



Ihr Nutzen



Das Workflowmanagement von Innovabee hilft Ihnen

- Ihre betrieblichen Abläufe zu strukturieren und zu kontrollieren.
- Sicherzustellen, dass die definierten Abläufe im Unternehmen eingehalten werden.
- Die Qualität zu steigern, da gewährleistet ist, dass alle Aktivitäten vollständig ausgeführt werden.
- Alle nötigen Informationen für eine Aufgabe bereitzustellen.
- Routineaufgaben zu automatisieren, um damit Zeiten und Ressourcen zu sparen.
- Abläufe und Entscheidungen zu dokumentieren, um sie damit nachvollziehbar und transparent zu machen.
- Prozess- und Bearbeitungszeiten zu verkürzen.

Sie erreichen eine höhere Effizienz und Produktivität!

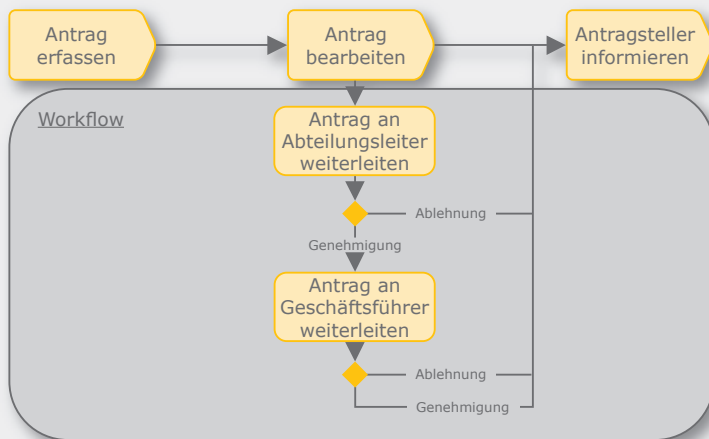
Besonders für mittelständische Unternehmen bietet das Innovabee-Workflowmanagement Vorteile

- Durch unsere langjährige Erfahrung kennen wir die Geschäftsprozesse und Anforderungen mittelständischer Unternehmen und erarbeiten gemeinsam mit Ihnen Lösungen.
- Unsere Modelle für verschiedene Anwendungsbereiche sind schnell einsetzbar.
- Wir binden Ihre Software und Ihre IT-Infrastruktur in das Workflowmanagement ein.

Bei geringen Investitionen sind sie schnell am Start!

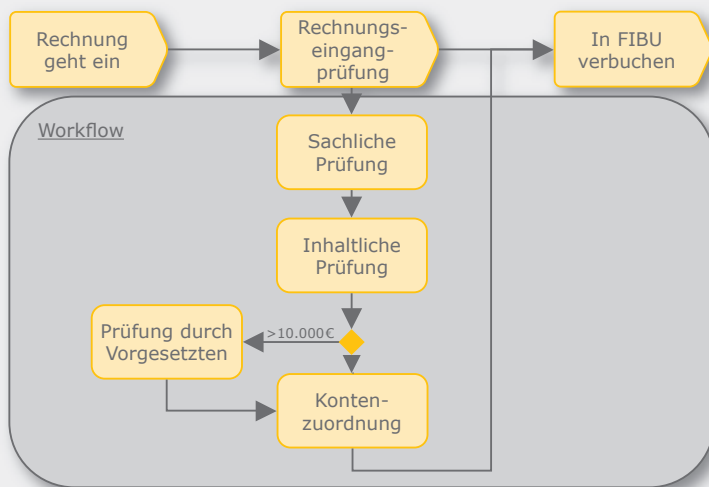
Workflowmodelle

Mit fertigen und sofort einsetzbaren Modellen sind Sie für viele Einsatzgebiete schnell am Start. Unsere Modelle sind besonders auf die Bedürfnisse von mittelständischen Unternehmen ausgerichtet. Sie reichen von einfachen Abläufen wie der Bearbeitung von Urlaubsanträgen hin zur Unterstützung von ganzen Prozessen in Ihrem ERP-System.



Beispiel: Urlaubsantrag

Mit Workflows können Sie einfache organisatorische Prozesse wie die Genehmigung eines Urlaubsantrags abbilden: Ein Mitarbeiter stellt einen Urlaubsantrag, der an den Vorgesetzten zur Genehmigung weitergeleitet wird. Der Workflow endet mit der Information über die Entscheidung an den Antragssteller. Dies sorgt für einen transparenten und nachvollziehbaren Entscheidungsablauf.



Beispiel: Rechnungseingang

Bei vielschichtigen Abläufen wie der Bearbeitung von eingehenden Rechnungen sorgt der Workflow für kürzere und transparentere Durchlaufzeiten: Mit der gescannten Rechnung werden Aufgaben wie sachliche und inhaltliche Prüfung, Genehmigung und Kontenzuordnung generiert und an die Verantwortlichen weitergeleitet. Dabei werden vom System automatisch Wertgrenzen, Berechtigungen und Termine geprüft.

Darüber hinaus bieten wir weitere Modelle für unterschiedliche betriebliche Abläufe mit unterschiedlicher Ausprägung in den Bereichen:

- Unternehmenssteuerung und -entwicklung
- Organisation
- Product Life Cycle Management
- Beschaffung
- Produktion
- Finanzen
- Vertragsmanagement
- Vertrieb/CRM
- Qualitätsmanagement
- Logistik

In Zusammenarbeit mit unseren Kunden erweitern wir unser Portfolio kontinuierlich. Bei Bedarf passen wir diese Modelle an Ihre Bedürfnisse an oder entwickeln eigene Lösungen für Ihre Abläufe.

Vorgehensweise für den Einsatz unseres Workflowmanagements



Das Innovabee Workflowmanagement bietet Ihnen eine umfassende Unterstützung bei der Optimierung Ihrer betrieblichen Abläufe: Unser Ansatz verbindet Mitarbeiter, Organisation und Technik zu einer effizienten Zusammenarbeit:

- Mitarbeiter werden in den operativen Prozessen mit unterschiedlichen Rollen und Aufgaben beteiligt.
- Organisatorische Prozesse werden kontinuierlich optimiert.
- Technik: Bestehende Anwendungssysteme (E-Mail, ERP) werden eingebunden.

Definition

Gemeinsam mit Ihnen definieren wir den Prozess und legen Ziele und Rahmenbedingungen fest.

Analyse

Wir untersuchen das ausgewählte Themengebiet und erarbeiten Details: Workflows können durch unterschiedliche Ereignisse ausgelöst werden und auch mehrstufige Bearbeitungs-, Genehmigungs- und Eskalationsprozesse umfassen.

Design

Mit Hilfe von Softwaretools modellieren wir Ihren Workflow direkt vor Ort. Dabei greifen wir auf vorkonfigurierte Modelle zurück, die wir bei Bedarf auf Ihre Bedürfnisse anpassen können.

Implementierung

Wir übernehmen die komplette Einrichtung der IT-Infrastruktur, die Anbindung an Ihre Systemlandschaft und schulen Ihre Mitarbeiter.

Monitoring

Auf Basis von Kennzahlen wie z.B. Durchlaufzeit oder Anzahl bearbeiteter Aufgaben können Sie Ihre definierten Abläufe überwachen.

Ob vielschichtige oder einfache betriebliche Abläufe, die Einbindung in bestehende Anwendungssysteme oder die Optimierung Ihrer operativen und organisatorischen Prozesse – Innovabee ist Ihr kompetenter Partner für das Workflowmanagement.



Innovabee GmbH

Seewiesenstraße 25

D-71334 Waiblingen

Phone +49 (7151) 9333-0

Fax +49 (7151) 9333-7000

E-Mail info@innovabee.com

www.innovabee.com

Innovabee. Für mehr Erfolg.